

**INFORME CAMPAÑA DE MEDIDA DE  
BENCENO (C<sub>6</sub>H<sub>6</sub>) EN LA ESTACIÓN DE  
BUJARALUZ DE LA RED DE CALIDAD DEL  
AIRE DEL GOBIERNO DE ARAGÓN**

**INFORME CAMPAÑA 2023  
J. AGUIRRE S.L.**

# INFORME CAMPAÑA DE MEDIDA DE BENCENO (C<sub>6</sub>H<sub>6</sub>) EN LA ESTACIÓN DE BUJARALUZ DE LA RED DE CALIDAD DEL AIRE DEL GOBIERNO DE ARAGÓN

Zaragoza, 20 de marzo de 2024

*Pág. 1*

---

#### DELEGACIÓN OESTE

Ronda de Outeiro 37, Entresuelo  
15009 A Coruña  
☎ +34 91 565 02 57  
E-mail [info@j-aguirre-sl.com](mailto:info@j-aguirre-sl.com)

#### OFICINA CENTRAL

Laguna del Marquesado 19  
Planta 2 – Nave 17  
28021 Madrid  
☎ +34 91 565 02 57  
☎ +34 91 565 03 06  
E-mail: [info@j-aguirre-sl.com](mailto:info@j-aguirre-sl.com)

#### DELEGACIÓN NORESTE

Pablo Iglesias, 24 Local  
50018 Zaragoza  
☎ +34 97 651 82 81  
E-mail [e.maldonado@j-aguirre-sl.com](mailto:e.maldonado@j-aguirre-sl.com)

## INDICE

1. Objeto .....	3
2. Presentación Campaña .....	3
3. Descripción Contaminante .....	4
4. Legislación Aplicable .....	5
5. Metodología de la Campaña .....	6
6. Equipos.....	7
7. Fundamento del Sistema de captación pasivo .....	10
7.1 Descripción de cartucho RAD 145.....	11
8. Ubicación.....	11
9. Datos Meteorológicos.....	13
9.1 Temperatura .....	13
9.2 Precipitación.....	13
9.3 Rosa de los vientos.....	14
10. Toma de muestras.....	16
11. Evaluación de los datos.....	17
11.1 Efecto de la temperatura, la humedad y la velocidad del viento.....	17
12. Resultados.....	18
13. Conclusiones.....	21

### DELEGACIÓN OESTE

Ronda de Outeiro 37, Entresuelo  
15009 A Coruña  
☎ +34 91 565 02 57  
E-mail [info@j-aguirre-sl.com](mailto:info@j-aguirre-sl.com)

### OFICINA CENTRAL

Laguna del Marquesado 19  
Planta 2 – Nave 17  
28021 Madrid  
☎ +34 91 565 02 57  
☎ +34 91 565 03 06  
E-mail: [info@j-aguirre-sl.com](mailto:info@j-aguirre-sl.com)

### DELEGACIÓN NORESTE

Pablo Iglesias, 24 Local  
50018 Zaragoza  
☎ +34 97 651 82 81  
E-mail [e.maldonado@j-aguirre-sl.com](mailto:e.maldonado@j-aguirre-sl.com)

## 1. Objeto

El presente informe describe los resultados de la campaña de medidas indicativas de benceno ( $C_6H_6$ ) en aire ambiente, realizada en la estación de Bujaraloz de la Red de Calidad de Aire del Gobierno de Aragón, mediante captadores pasivos en el período comprendido de enero de 2023 a diciembre de 2023.

Los trabajos se desarrollan por la empresa J. Aguirre s.l, de acuerdo con el contrato de mantenimiento de la Red de Calidad de Aire del Gobierno de Aragón, con expediente N° 1404-4422-2019/13.

## 2. Presentación Campaña

La selección de la ubicación se realiza teniendo en cuenta los criterios expresados en las normativas actuales y en particular, las descritas en el Real Decreto 102/2011, Real Decreto 39/2017 y Real Decreto 34/2023, de 24 de enero, por el que se modifica el Real Decreto 102/2011, de 28 de enero, relativo a la mejora de la calidad del aire.

La determinación de Benceno se realiza en laboratorio acreditado por la Norma UNE EN ISO/IEC 17025:2015. El Laboratorio seleccionado fue Eurofins-Iproma, Laboratorio de análisis y asesoramiento medioambiental.

La determinación de benceno por laboratorio, se realiza según método interno CGM/027-a: Determinación de compuestos orgánicos volátiles en tubos absorbentes con desorción térmica y cromatografía de gases/masas. Este es un método complementario a las siguientes Normas:

- UNE-EN ISO 16017-2:2003. Aire de interiores, ambiente y ocupacional. Muestreo y análisis de compuestos orgánicos volátiles por tubo adsorbente/desorción térmica / cromatografía de gases capilar.

UNE-EN 14662-4:2005. Calidad del aire ambiente. Método normalizado para la medida de la concentración de benceno. Muestreo difusivo seguido por desorción térmica y cromatografía de gases.

### DELEGACIÓN OESTE

Ronda de Outeiro 37, Entresuelo  
15009 A Coruña  
☎ +34 91 565 02 57  
E-mail [info@j-aguirre-sl.com](mailto:info@j-aguirre-sl.com)

### OFICINA CENTRAL

Laguna del Marquesado 19  
Planta 2 – Nave 17  
28021 Madrid  
☎ +34 91 565 02 57  
☎ +34 91 565 03 06  
E-mail: [info@j-aguirre-sl.com](mailto:info@j-aguirre-sl.com)

### DELEGACIÓN NORESTE

Pablo Iglesias, 24 Local  
50018 Zaragoza  
☎ +34 97 651 82 81  
E-mail [e.maldonado@j-aguirre-sl.com](mailto:e.maldonado@j-aguirre-sl.com)

### 3. Descripción Contaminante

El benceno es un hidrocarburo aromático de fórmula molecular  $C_6H_6$ . Procede sobre todo de fuentes de tipo natural. Se libera básicamente como consecuencia de procesos de combustión incompleta y por evaporación de determinados combustibles.

El benceno es un compuesto orgánico potencialmente carcinogénico que, tras ser inhalado y después de exposiciones prolongadas, puede ocasionar graves efectos sobre la salud humana, ya que afecta al sistema nervioso central y a la normal producción de células sanguíneas, puede deteriorar el sistema inmunitario y dañar el material genético celular, lo que a su vez puede originar determinados tipos de cáncer (leucemia) así como malformaciones congénitas.<sup>1</sup>

Sus efectos nocivos se dejan igualmente sentir sobre el medio ambiente, ya que resulta marcadamente tóxico para los organismos acuáticos y, en especial, sobre los invertebrados, en los que puede producir cambios genéticos (problemas reproductivos, malformaciones) y de comportamiento. Afecta también a la vegetación (puede llegar a provocar la muerte de la planta afectada, lo que adquiere además un matiz económico cuando se trata de cultivos, así como al clima, ya que se trata de un gas de efecto invernadero que contribuye al calentamiento de la atmósfera y a la formación de  $O_3$  y de aerosoles orgánicos secundarios.

---

<sup>1</sup> <https://www.miteco.gob.es/es/calidad-y-evaluacion-ambiental/temas/atmosfera-y-calidad-del-aire/calidad-del-aire/salud/benceno.aspx>

---

#### DELEGACIÓN OESTE

Ronda de Outeiro 37, Entresuelo  
15009 A Coruña  
☎ +34 91 565 02 57  
E-mail [info@j-aguirre-sl.com](mailto:info@j-aguirre-sl.com)

#### OFICINA CENTRAL

Laguna del Marquesado 19  
Planta 2 – Nave 17  
28021 Madrid  
☎ +34 91 565 02 57  
☎ +34 91 565 03 06  
E-mail: [info@j-aguirre-sl.com](mailto:info@j-aguirre-sl.com)

#### DELEGACIÓN NORESTE

Pablo Iglesias, 24 Local  
50018 Zaragoza  
☎ +34 97 651 82 81  
E-mail [e.maldonado@j-aguirre-sl.com](mailto:e.maldonado@j-aguirre-sl.com)

## 4. Legislación Aplicable

Debido a su toxicidad, tanto la Directiva 2008/50/CE como el Real Decreto 102/2011 y Real Decreto 34/2023, de 24 de enero, por el que se modifica el Real Decreto 102/2011, de 28 de enero, relativo a la mejora de la calidad del aire, establece un valor límite (VL) para el promedio anual de benceno en el aire ambiente de  $5 \mu\text{g}/\text{m}^3$ .<sup>2</sup>

En el Real Decreto 102/2011, se incluyen los umbrales superior e inferior de evaluación (UES y UEI), cuya superación se debe determinar sobre la base de las concentraciones registradas durante los cinco años anteriores si se dispone de datos. Se considera que se ha superado un umbral de evaluación cuando, en el transcurso de esos cinco años, se haya superado el valor numérico del umbral durante al menos tres años distintos.

A continuación, se describen los umbrales de evaluación para el benceno, descritos en el Real Decreto 102/2011:

Umbral	Media Anual
Umbral Superior de evaluación	70% del valor limite ( $3,5 \mu\text{g}/\text{m}^3$ )
Umbral Inferior de evaluación	40% del valor limite ( $2 \mu\text{g}/\text{m}^3$ )

Figura 1. Umbrales de Evaluación benceno

Fuente: Real Decreto 102/2011

Además del VL y de los UEI y UES para benceno, en la normativa se establecen recomendaciones para la medición de los COV precursores de ozono. Éstos incluyen la monitorización de los compuestos BTEX, además de otros 26 compuestos orgánicos volátiles.

<sup>2</sup> Real Decreto 34/2023, de 24 de enero, por el que se modifica el Real Decreto 102/2011, de 28 de enero, relativo a la mejora de la calidad del aire.

### DELEGACIÓN OESTE

Ronda de Outeiro 37, Entresuelo  
15009 A Coruña  
☎ +34 91 565 02 57  
E-mail [info@j-aguirre-sl.com](mailto:info@j-aguirre-sl.com)

### OFICINA CENTRAL

Laguna del Marquesado 19  
Planta 2 – Nave 17  
28021 Madrid  
☎ +34 91 565 02 57  
☎ +34 91 565 03 06  
E-mail: [info@j-aguirre-sl.com](mailto:info@j-aguirre-sl.com)

### DELEGACIÓN NORESTE

Pablo Iglesias, 24 Local  
50018 Zaragoza  
☎ +34 97 651 82 81  
E-mail [e.maldonado@j-aguirre-sl.com](mailto:e.maldonado@j-aguirre-sl.com)

## 5. Metodología de la Campaña

Los datos de la campaña indicativa que aquí se presentan corresponden a 8 medidas distribuidas uniformemente en el período de enero de 2023 a diciembre de 2023.

DENOMINACIÓN	FECHA INICIO	FECHA FINAL	PERÍODO ESTACIONAL
01-BEN-23	09/01/2023	20/01/2023	Invierno
02-BEN-23	20/02/2023	03/03/2023	Invierno
03-BEN-23	05/04/2023	17/04/2023	Primavera
04-BEN-23	03/05/2023	16/05/2023	Primavera
05-BEN-23	14/07/2023	26/07/2023	Verano
06-BEN-23	09/08/2023	21/08/2023	Verano
07-BEN-23	19/10/2023	31/10/2023	Otoño
08-BEN-23	15/11/2023	28/11/2023	Otoño

Figura 2. Metodología de la campaña  
Fuente: Propia

Como información complementaria al estudio se han utilizado los datos meteorológicos de la estación de Bujaraloz, ubicada en el punto de muestreo, perteneciente a la Red de Calidad del Aire del Gobierno de Aragón.

### DELEGACIÓN OESTE

Ronda de Outeiro 37, Entresuelo  
15009 A Coruña  
☎ +34 91 565 02 57  
E-mail [info@j-aguirre-sl.com](mailto:info@j-aguirre-sl.com)

### OFICINA CENTRAL

Laguna del Marquesado 19  
Planta 2 – Nave 17  
28021 Madrid  
☎ +34 91 565 02 57  
☎ +34 91 565 03 06  
E-mail: [info@j-aguirre-sl.com](mailto:info@j-aguirre-sl.com)

### DELEGACIÓN NORESTE

Pablo Iglesias, 24 Local  
50018 Zaragoza  
☎ +34 97 651 82 81  
E-mail [e.maldonado@j-aguirre-sl.com](mailto:e.maldonado@j-aguirre-sl.com)

## 6. Equipos

Para la medición se ha empleado la captación pasiva, mediante tubos adsorbentes Radiello.

Los componentes del sistema de muestreo son:

- Cuerpo difusor amarillo
- Placa de apoyo
- Adaptador vertical
- Cartucho adsorbente RAD145
- Soporte triangular
- Carcasa protectora



Figura 3. Sistema de muestreo Pasivos Radiello  
Fuente: Manual Radiello

### DELEGACIÓN OESTE

Ronda de Outeiro 37, Entresuelo

15009 A Coruña

☎ +34 91 565 02 57

E-mail [info@j-aguirre-sl.com](mailto:info@j-aguirre-sl.com)

### OFICINA CENTRAL

Laguna del Marquesado 19

Planta 2 – Nave 17

28021 Madrid

☎ +34 91 565 02 57

☎ +34 91 565 03 06

E-mail: [info@j-aguirre-sl.com](mailto:info@j-aguirre-sl.com)

### DELEGACIÓN NORESTE

Pablo Iglesias, 24 Local

50018 Zaragoza

☎ +34 97 651 82 81

E-mail [e.maldonado@j-aguirre-sl.com](mailto:e.maldonado@j-aguirre-sl.com)



El cuerpo difusor, restringe el tipo de moléculas que se difunden a través de él y minimiza la sensibilidad del sistema frente a la velocidad del viento y las turbulencias.

La carcasa, está diseñada para proteger los filtros de las inclemencias del clima, como la lluvia, el viento, etc.

El cartucho adsorbente se fija sobre un soporte triangular de policarbonato, tal y como puede observarse en la siguiente fotografía donde se muestra su instalación en el punto de muestreo:



Figura 4. Instalación de Pasivos Radiello  
Fuente: Propia

#### DELEGACIÓN OESTE

Ronda de Outeiro 37, Entresuelo

15009 A Coruña

☎ +34 91 565 02 57

E-mail [info@j-aguirre-sl.com](mailto:info@j-aguirre-sl.com)

#### OFICINA CENTRAL

Laguna del Marquesado 19

Planta 2 – Nave 17

28021 Madrid

☎ +34 91 565 02 57

☎ +34 91 565 03 06

E-mail: [info@j-aguirre-sl.com](mailto:info@j-aguirre-sl.com)

#### DELEGACIÓN NORESTE

Pablo Iglesias, 24 Local

50018 Zaragoza

☎ +34 97 651 82 81

E-mail [e.maldonado@j-aguirre-sl.com](mailto:e.maldonado@j-aguirre-sl.com)



Figura 5. Ubicación de Pasivos Radiello  
Fuente: Propia

#### DELEGACIÓN OESTE

Ronda de Outeiro 37, Entresuelo  
15009 A Coruña  
☎ +34 91 565 02 57  
E-mail [info@j-aguirre-sl.com](mailto:info@j-aguirre-sl.com)

#### OFICINA CENTRAL

Laguna del Marquesado 19  
Planta 2 – Nave 17  
28021 Madrid  
☎ +34 91 565 02 57  
☎ +34 91 565 03 06  
E-mail: [info@j-aguirre-sl.com](mailto:info@j-aguirre-sl.com)

#### DELEGACIÓN NORESTE

Pablo Iglesias, 24 Local  
50018 Zaragoza  
☎ +34 97 651 82 81  
E-mail [e.maldonado@j-aguirre-sl.com](mailto:e.maldonado@j-aguirre-sl.com)

## 7. Fundamento del Sistema de captación pasivo

Los captadores pasivos tienen su fundamento en los fenómenos de difusión y permeación, por los cuales, las moléculas de un gas que están en constante movimiento, son capaces de penetrar y difundirse espontáneamente a través de la masa de otro gas hasta repartirse uniformemente en su seno, así como de atravesar una membrana sólida que le presente una determinada capacidad de permeación<sup>3</sup>.

Los captadores pasivos para la captación de gases se rigen por la Ley de Fick que relaciona el flujo de un gas que difunde desde una región de alta concentración (extremo abierto del tubo), con el tiempo de exposición y el área del captador, que está expuesto al contaminante.

Dicha ley se basa en que las moléculas de un gas se difunden en todas direcciones con igual probabilidad. Por ello la difusión intentaría eliminar la carencia de moléculas originada por el gradiente que hay en un determinado espacio mediante el movimiento de moléculas hacia dicho espacio.

La ecuación a emplear proviene de la Ley de Fick y es:

$$C = \frac{Q}{S * t}$$

Donde:

C: Concentración del contaminante en moles por centímetro cúbico (mol/cm<sup>3</sup>)

Q: Cantidad de moles difundidos (mol)

S: Coeficiente de captación (cm<sup>3</sup>/min)

T: Tiempo de difusión (min)

---

<sup>3</sup> [NTP 151: Toma de muestras con captadores pasivos \(insst.es\)](http://ntp151.insst.es)

## 7.1 Descripción de cartucho RAD 145

RAD145 es un cilindro de red de acero inoxidable, con abertura de rejilla de malla de  $3 \times 8 \mu\text{m}$  y 4,8 mm de diámetro, empaquetado con  $350 \pm 10$  mg de carbón grafitizado (Carbograph 4), el tamaño de partícula es de malla 35-50.

Los compuestos orgánicos volátiles son atrapados por adsorción y recuperados por desorción térmica.

## 8. Ubicación

El presente estudio se realiza en la estación de calidad del aire del Gobierno de Aragón, en el municipio de Bujaraloz, Provincia de Zaragoza.

La medición se realiza en una estación de tipo Fondo - Rural.

Situación: Paraje situado junto campo de fútbol y piscinas.

Coordenadas GMS:N:  $41^{\circ} 30' 285''$

W:  $0^{\circ} 09' 183''$



Figura 6. Ubicación Estación de Bujaraloz  
Fuente: Google. (s.f.). [Estación Bujaraloz, Aragón].

### DELEGACIÓN OESTE

Ronda de Outeiro 37, Entresuelo  
15009 A Coruña  
☎ +34 91 565 02 57  
E-mail [info@j-aguirre-sl.com](mailto:info@j-aguirre-sl.com)

### OFICINA CENTRAL

Laguna del Marquesado 19  
Planta 2 – Nave 17  
28021 Madrid  
☎ +34 91 565 02 57  
☎ +34 91 565 03 06  
E-mail: [info@j-aguirre-sl.com](mailto:info@j-aguirre-sl.com)

### DELEGACIÓN NORESTE

Pablo Iglesias, 24 Local  
50018 Zaragoza  
☎ +34 97 651 82 81  
E-mail [e.maldonado@j-aguirre-sl.com](mailto:e.maldonado@j-aguirre-sl.com)



Figura 7. Ubicación Estación de Bujaraloz  
Fuente: Propia

#### DELEGACIÓN OESTE

Ronda de Outeiro 37, Entresuelo  
15009 A Coruña  
☎ +34 91 565 02 57  
E-mail [info@j-aguirre-sl.com](mailto:info@j-aguirre-sl.com)

#### OFICINA CENTRAL

Laguna del Marquesado 19  
Planta 2 – Nave 17  
28021 Madrid  
☎ +34 91 565 02 57  
☎ +34 91 565 03 06  
E-mail: [info@j-aguirre-sl.com](mailto:info@j-aguirre-sl.com)

#### DELEGACIÓN NORESTE

Pablo Iglesias, 24 Local  
50018 Zaragoza  
☎ +34 97 651 82 81  
E-mail [e.maldonado@j-aguirre-sl.com](mailto:e.maldonado@j-aguirre-sl.com)

## 9. Datos Meteorológicos

### 9.1 Temperatura

En el período estacional de invierno se registró una media de temperatura de 7,5 °C. Para las mediciones del período de primavera se presentó una temperatura media de 16,9 °C. Para las mediciones correspondientes al período de verano se registró una media de 27,9 °C. En las últimas mediciones correspondientes a la etapa de otoño se registró una media de 14,0 °C.

La temperatura máxima diaria presentada fue de 31,8 °C el día 21/08/2023 en la medida correspondiente a 06-BEN-23 en verano. La temperatura mínima diaria registrada fue de 2,9 °C el 27/02/2023 en la medida 02-BEN-23 de invierno.

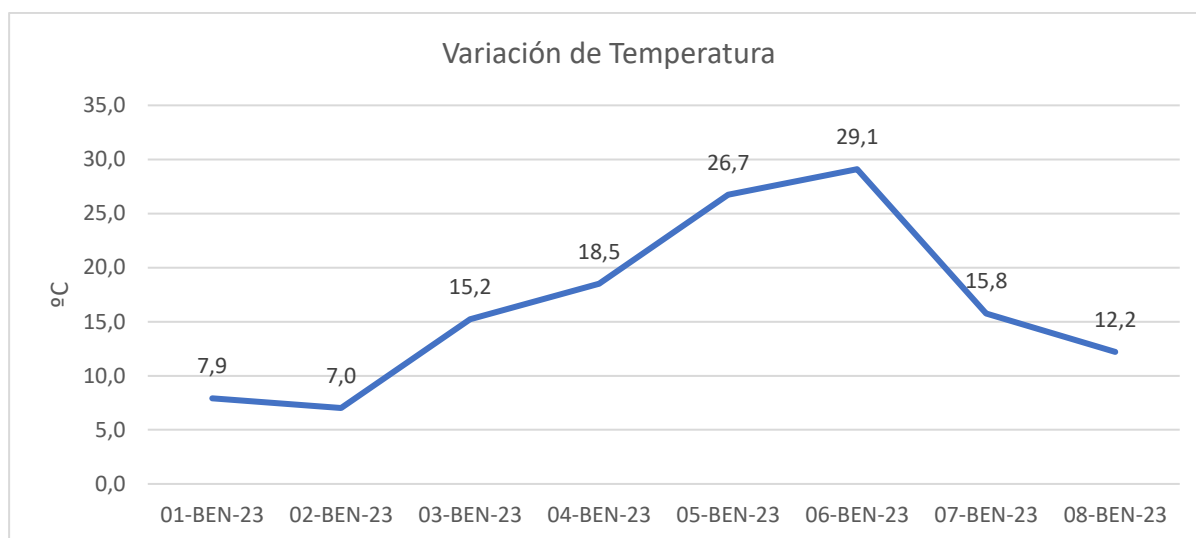


Figura 8. Variación de temperatura  
Fuente: Propia

### 9.2 Precipitación

La precipitación registrada durante la medición en la estación de invierno fue de 18 mm; en la medición de primavera se registraron 2,4 mm; en la medición de verano se registraron 3,6 mm y en la medida del período de otoño se registró un valor de 23,4 mm.

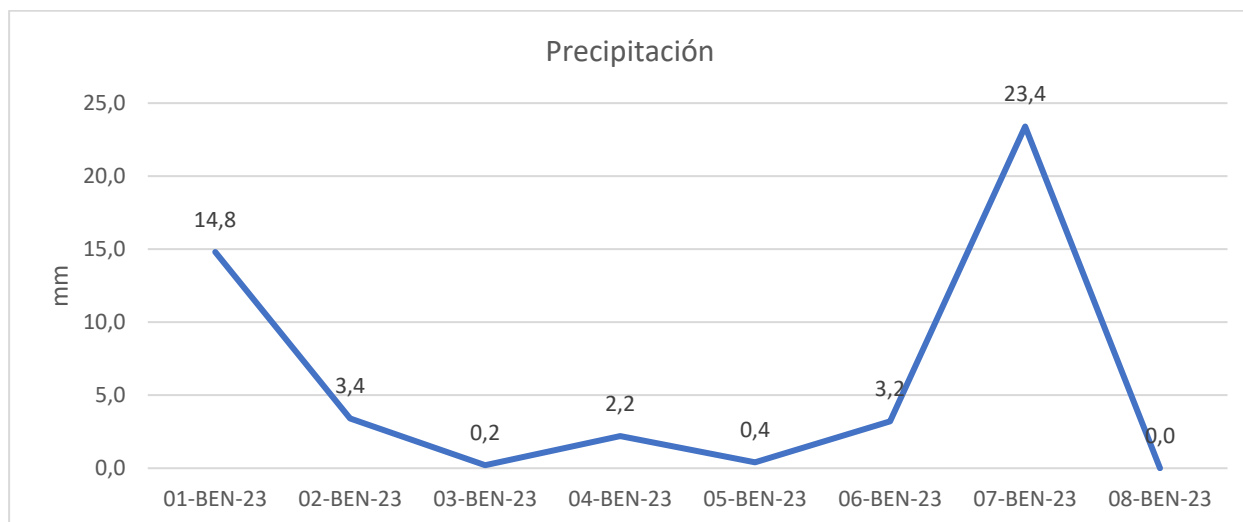
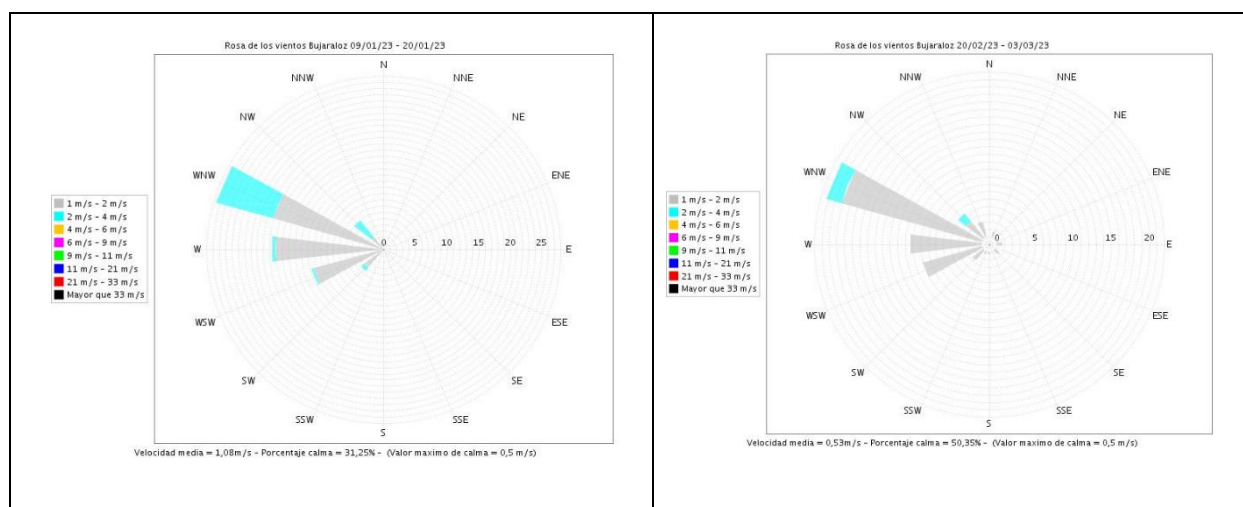


Figura 9. Precipitación  
Fuente: Propia

### 9.3 Rosa de los vientos

En la figura 10, se observa la rosa de los vientos considerando los datos horarios de dirección e intensidad de viento registrados durante las 8 medidas de la campaña.

La dirección del viento predominante en Bujaraloz en la campaña de medidas indicativas fue del Oeste-Noroeste. Su velocidad media fue de 0,37 m/s, con un porcentaje de calma de 66,24 %.



#### DELEGACIÓN OESTE

Ronda de Outeiro 37, Entresuelo  
15009 A Coruña  
☎ +34 91 565 02 57  
E-mail [info@j-aguirre-sl.com](mailto:info@j-aguirre-sl.com)

#### OFICINA CENTRAL

Laguna del Marquesado 19  
Planta 2 – Nave 17  
28021 Madrid  
☎ +34 91 565 02 57  
☎ +34 91 565 03 06  
E-mail: [info@j-aguirre-sl.com](mailto:info@j-aguirre-sl.com)

#### DELEGACIÓN NORESTE

Pablo Iglesias, 24 Local  
50018 Zaragoza  
☎ +34 97 651 82 81  
E-mail [e.maldonado@j-aguirre-sl.com](mailto:e.maldonado@j-aguirre-sl.com)

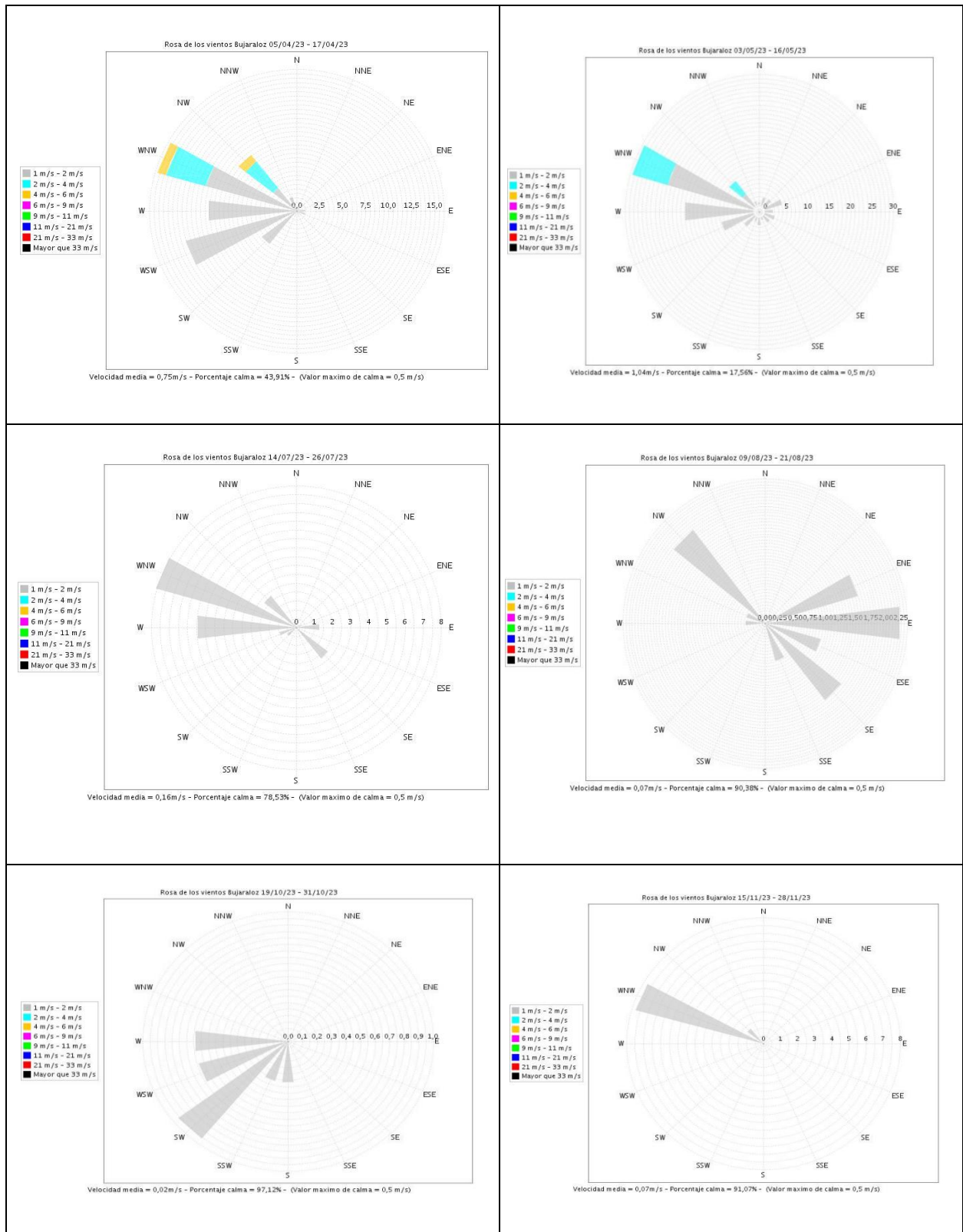


Figura 10. Rosa de los vientos campaña medición  
Fuente: CECOMA

**DELEGACIÓN OESTE**

Ronda de Outeiro 37, Entresuelo  
15009 A Coruña  
☎ +34 91 565 02 57  
E-mail [info@j-aguirre-sl.com](mailto:info@j-aguirre-sl.com)

**OFICINA CENTRAL**  
Laguna del Marquesado 19  
Planta 2 - Nave 17  
28021 Madrid  
☎ +34 91 565 02 57  
☎ +34 91 565 03 06  
E-mail: [info@j-aguirre-sl.com](mailto:info@j-aguirre-sl.com)

**DELEGACIÓN NORESTE**

Pablo Iglesias, 24 Local  
50018 Zaragoza  
☎ +34 97 651 82 81  
E-mail [e.maldonado@j-aguirre-sl.com](mailto:e.maldonado@j-aguirre-sl.com)



## 10. Toma de muestras

Los captadores pasivos se instalaron en la estación de calidad de aire en el municipio de Bujaraloz, Provincia de Zaragoza, Aragón.

Se colocaron protegidos de la lluvia y según los casos, protegidos de la radiación solar. Se comprobó la no presencia de emisiones directas del contaminante en las proximidades al punto de muestreo.

Se etiquetó el captador pasivo de tal forma que permitió registrar de forma trazable, los siguientes datos: lugar de muestreo, contaminante a captar, día y hora de inicio, así como las condiciones climáticas durante la instalación.

Una vez transcurrido el tiempo de exposición deseado, se entregaron a Laboratorio Eurofins- Iproma para análisis y determinación de la cantidad contaminante captado.

---

### DELEGACIÓN OESTE

Ronda de Outeiro 37, Entresuelo  
15009 A Coruña  
☎ +34 91 565 02 57  
E-mail [info@j-aguirre-sl.com](mailto:info@j-aguirre-sl.com)

### OFICINA CENTRAL

Laguna del Marquesado 19  
Planta 2 – Nave 17  
28021 Madrid  
☎ +34 91 565 02 57  
☎ +34 91 565 03 06  
E-mail: [info@j-aguirre-sl.com](mailto:info@j-aguirre-sl.com)

### DELEGACIÓN NORESTE

Pablo Iglesias, 24 Local  
50018 Zaragoza  
☎ +34 97 651 82 81  
E-mail [e.maldonado@j-aguirre-sl.com](mailto:e.maldonado@j-aguirre-sl.com)

## 11. Evaluación de los datos

La evaluación de los datos se realiza teniendo en cuenta la descripción del fundamento del sistema de captación pasivo descrita en el manual del captador Radiello para la determinación de benceno.

La concentración media del período de muestreo se calcula a partir de masa en la muestra de analito y tiempo de exposición sin introducir cualquier otro factor de corrección, además de variaciones de temperatura de Q.

La concentración media ( $\mu\text{g}/\text{m}^3$ ) se calcula según la ecuación:

$$C = \frac{m}{Q_k * t} * 1000000$$

Donde:

C: concentración  $\mu\text{g}/\text{m}^3$

m: masa del analito en  $\mu\text{g}$

t: tiempo de exposición en minutos

$Q_k$ : frecuencia de muestreo a la temperatura K

### 11.1 Efecto de la temperatura, la humedad y la velocidad del viento

Las tasas de muestreo varían desde el valor a 298 K sobre el efecto de la temperatura (en Kelvin) como se expresa en la siguiente ecuación:

$$Q_k = Q_{298} * \left(\frac{K}{298}\right)^{1,5}$$

donde  $Q_k$  es la frecuencia de muestreo a la temperatura K y  $Q_{298}$  es el valor de referencia a 298 K. Esto produce una variación de  $\pm 5\%$  de la variación  $10^\circ\text{C}$  (hacia arriba o hacia abajo) a partir de  $25^\circ\text{C}$ . Por su parte, la tasa de muestreo es invariante con humedad en el rango 15-90% y con velocidad del viento entre 0,1 y 10 m/s.

Por lo anterior, la constante de frecuencia de muestreo del analito  $Q_k$ , debe corregirse en función de la temperatura media de exposición de los tubos pasivos en cada

campaña, teniendo en cuenta los datos de temperatura proporcionados por la estación meteorológica ubicada en el punto de muestreo.

## 12. Resultados

Teniendo en cuenta los boletines de referencia, dados por el laboratorio, se realizaron los cálculos descritos en el capítulo 11, referente a evaluación de datos.

A continuación, se describen los resultados:

Medida	Identificación	Fecha Inicio	Hora Inicio	Fecha Finalización	Hora Final
1	01-BEN-23	09/01/2023	10:10	20/01/2023	10:10
2	02-BEN-23	20/02/2023	10:10	03/03/2023	10:10
3	03-BEN-23	05/04/2023	10:50	17/04/2023	10:50
4	04-BEN-23	03/05/2023	10:15	16/05/2023	10:15
5	05-BEN-23	14/07/2023	10:40	26/07/2023	10:40
6	06-BEN-23	09/08/2023	13:40	21/08/2023	13:40
7	07-BEN-23	19/10/2023	12:10	31/10/2023	12:10
8	08-BEN-23	15/11/2023	15:20	28/11/2023	15:20

Figura 11. Identificación de campaña  
Fuente: Propia

Medida	Identificación	Masa ( $\mu\text{g}$ )	Lte. Cuantif ( $\mu\text{g}$ )	Incertidumbre +/-
1	01-BEN-23	0,14	0,05	0,03
2	02-BEN-23	0,16	0,05	0,03
3	03-BEN-23	0,31	0,05	0,06
4	04-BEN-23	0,27	0,05	0,05
5	05-BEN-23	<0,05*	0,05	0,02
6	06-BEN-23	<0,05*	0,05	0,02
7	07-BEN-23	0,11	0,05	0,02
8	08-BEN-23	0,22	0,05	0,04

\*Valores inferiores al límite de cuantificación del Laboratorio de análisis.

Figura 12. Resultados de laboratorio  
Fuente: Propia

Medida	Identificación	Masa ( $\mu\text{g}$ )	Tiempo (min)	$Q_k$
1	01-BEN-23	0,14	15840	24,5
2	02-BEN-23	0,16	15840	24,4
3	03-BEN-23	0,31	17280	25,5
4	04-BEN-23	0,27	18720	25,9
5	05-BEN-23	0,05	17280	27,1
6	06-BEN-23	0,05	17280	27,4
7	07-BEN-23	0,11	17280	25,6
8	08-BEN-23	0,22	18720	25,1

Figura 13. Función de corrección de temperatura  
Fuente: Propia

Campaña	Denominación Muestra	Concentración Benceno ( $\mu\text{g}/\text{m}^3$ )	Incertidumbre ( $\mu\text{g}/\text{m}^3$ )	Período Estacional
1	01-BEN-23	0,36	0,08	Invierno
2	02-BEN-23	0,41	0,09	Invierno
3	03-BEN-23	0,70	0,15	Primavera
4	04-BEN-23	0,56	0,12	Primavera
5	05-BEN-23	0,11	0,02	Verano
6	06-BEN-23	0,11	0,02	Verano
7	07-BEN-23	0,25	0,05	Otoño
8	08-BEN-23	0,47	0,10	Otoño

Figura 14. Resultados campaña de mediciones indicativas Benceno ( $\mu\text{g}/\text{m}^3$ )  
Fuente: Propia

Media anual	Concentración Benceno $\text{C}_6\text{H}_6$ ( $\mu\text{g}/\text{m}^3$ )
2023	0,37

Figura 15. Concentración media anual Benceno ( $\mu\text{g}/\text{m}^3$ )  
Fuente: Propia

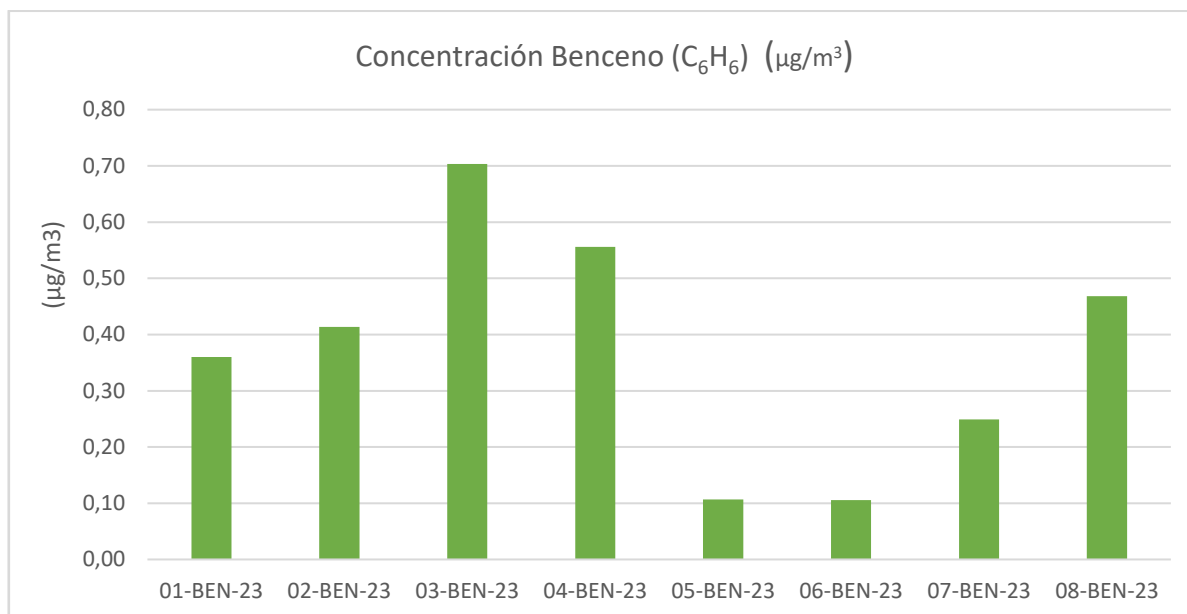


Figura 16. Resultados Concentración Benceno (µg/m<sup>3</sup>)  
Fuente: Propia

De acuerdo a los resultados, se registraron en la estación de Bujaraloz, concentraciones de benceno (C<sub>6</sub>H<sub>6</sub>) de 0,36 µg/m<sup>3</sup> y 0,41 µg/m<sup>3</sup> en el período estacional de invierno. En la estación de primavera, se presentaron valores de 0,70 µg/m<sup>3</sup> y 0,56 µg/m<sup>3</sup>. En el período de verano se presentaron concentraciones de 0,11 µg/m<sup>3</sup>, respectivamente. Por su parte, en la estación de otoño se registraron valores de 0,25 µg/m<sup>3</sup> y 0,47 µg/m<sup>3</sup>. Obteniéndose así una media anual de concentración de benceno de 0,37 µg/m<sup>3</sup>.

Teniendo en cuenta la media de los períodos estacionales, la mayor concentración se registra en las mediciones de primavera con una media de 0,63 µg/m<sup>3</sup>, seguido de las mediciones en época invernal con una media de 0,39 µg/m<sup>3</sup>; las mediciones de otoño registran un valor medio de 0,36 µg/m<sup>3</sup> y finalmente las mediciones con la menor concentración se encuentran en el período de verano con 0,11 µg/m<sup>3</sup>.

#### DELEGACIÓN OESTE

Ronda de Outeiro 37, Entresuelo  
15009 A Coruña  
☎ +34 91 565 02 57  
E-mail [info@j-aguirre-sl.com](mailto:info@j-aguirre-sl.com)

#### OFICINA CENTRAL

Laguna del Marquesado 19  
Planta 2 – Nave 17  
28021 Madrid  
☎ +34 91 565 02 57  
☎ +34 91 565 03 06  
E-mail: [info@j-aguirre-sl.com](mailto:info@j-aguirre-sl.com)

#### DELEGACIÓN NORESTE

Pablo Iglesias, 24 Local  
50018 Zaragoza  
☎ +34 97 651 82 81  
E-mail [e.maldonado@j-aguirre-sl.com](mailto:e.maldonado@j-aguirre-sl.com)

## 13. Conclusiones

La campaña de medición de benceno ha sido satisfactoria al obtener el 100% de los datos para los días de muestreo programados. La campaña se dividió en 8 medidas, distribuidas uniformemente a lo largo de 365 días. Las medidas fueron realizadas en los 4 períodos estacionales y representaron 96 días de muestreo. Por lo anterior, se cumple así con el 14% de cobertura mínima de datos en mediciones indicativas.

En la estación de Bujaraloz, se registró la mayor concentración en la muestra 03-BEN-23, correspondiente al período del 05/04/2023 al 17/04/2023 con  $0,70 \mu\text{g}/\text{m}^3$  de  $\text{C}_6\text{H}_6$ . Por su parte, los menores valores se registraron en las muestras de verano, con un valor de  $0,11 \mu\text{g}/\text{m}^3$ , respectivamente,

Como resultado de la campaña indicativa se presenta un valor medio anual de benceno de  $0,37 \mu\text{g}/\text{m}^3$ . Al realizar la comparativa del resultado de media anual de benceno con el valor regulado en la legislación, se concluye que la concentración media de este parámetro, no presenta superación al límite anual.

### DELEGACIÓN OESTE

Ronda de Outeiro 37, Entresuelo  
15009 A Coruña  
☎ 📠 +34 91 565 02 57  
E-mail [info@j-aguirre-sl.com](mailto:info@j-aguirre-sl.com)

### OFICINA CENTRAL

Laguna del Marquesado 19  
Planta 2 – Nave 17  
28021 Madrid  
☎ 📠 +34 91 565 02 57  
📠 +34 91 565 03 06  
E-mail: [info@j-aguirre-sl.com](mailto:info@j-aguirre-sl.com)

### DELEGACIÓN NORESTE

Pablo Iglesias, 24 Local  
50018 Zaragoza  
☎ 📠 +34 97 651 82 81  
E-mail [e.maldonado@j-aguirre-sl.com](mailto:e.maldonado@j-aguirre-sl.com)